

NIVONA

passion for coffee

Z PASJI DO **KAWY**



W pełni automatyczne ekspresy do kawy.

KOLEKCJA 2020



BO **KAWA** TO COŚ WIĘCEJ NIŻ TYLKO NAPÓJ

NOWA LINIA W PEŁNI AUTOMATYCZNYCH EKSPRESÓW DO KAWY NIVONA. KOLEKCJA 2020





SERIA 9

Str. 8



BARISTA JAKO WZÓR

Str. 24



SERIA 8

Str. 14



SYSTEM AROMA BALANCE

Str. 26



SERIA 7

Str. 16



KAWA NA MIARĘ GUSTU

Str. 28



SERIA 6

Str. 20



SERIA 10

Str. 30



SERIA 5

Str. 22



AKCESORIA

Str. 34



NARESZCIE TUTAJ



Peter Wildner,
Dyrektor Zarządzający w NIVONA

Filizanka czarnej kawy z rodziną, cappuccino z przyjacielem, a może po prostu szybkie espresso? Każda z tych krótkich chwil daje nam wyraźny impuls, zapewnia radość i sprawia, że czujemy się dobrze. To są te chwile, które kształtują nasze życie. Kawa łączy ludzi, to część naszej kultury i zaproszenie - wszystko w równej mierze.

Wyjątkowa technologia aromatu Nivona, sprawia, że możesz w pełni cieszyć się chwilami spędzonymi przy swojej ulubionej kawie. Udoskonalając ekspresy z serii 8, myśleliśmy o tym jak zachowując istotę naszych urządzeń moglibyśmy podkreślić ich niezwykłość. Tak powstała nowa funkcja SPUMATORE DUOplus, która pozwala stworzyć wyjątkową mleczną piankę w każdym cappuccino i latte macchiato. Doświadczenie w każdej filiżance, za naciśnięciem jednego przycisku.

Chcemy dać Ci coś naprawdę wyjątkowego - czas spędzony przy filiżance ulubionej kawy. Celebryzuj te chwile, a my zajmujemy się kawą.

Nasza filozofia:

Lepiej zamiast więcej

...

Bezpretensjonalny luksus

...

*Zacznąć tam,
gdzie inni mówią stop*

NIVONA

TECHNOLOGIE NIVONA

PRAWDZIWA PRZYJEMNOŚĆ PICIA KAWY

Interfejs Bluetooth

Kuchnia smart? Oczywiście! Możliwość obsługi wielu spośród naszych ekspresów za pomocą aplikacji NIVONA-App, zapewnia nowy poziom wygody oraz dostarcza wielu ciekawych informacji na temat kawy.



Łatwe i higieniczne czyszczenie

Procedura czyszczenia ekspresów NIVONA jest równie intuicyjna i bezproblemowa, jak ich obsługa. Wymowny zaparzaczk wystarczy przepłukać czystą wodą, a programy higienicznej pielęgnacji uruchomić naciśnięciem jednego przycisku.





Barista in a box

System Aroma Balance, czyli nasz „Barista in a box”

Zaparz kawę jak profesjonalny barista dzięki funkcji „Barista in a box”. System Aroma Balance automatycznie robi to, co barista wykonuje ręcznie: wydobywa z ziaren kawy różne profile smaku i aromatu dla osiągnięcia jeszcze większego bogactwa. Funkcja dostępna w modelach serii 10, 9, 8, 7 i 6.

OneTouch SPUMATORE

Puszysta mleczna pianka do cappuccino lub latte macchiato za naciśnięciem jednego przycisku. OneTouch SPUMATORE to funkcja, która jest szczególnie popularna wśród miłośników mlecznej kawy. Dostępna w modelach serii 10, 9, 8 i 7.

Wyspecjalizowani sprzedawcy

Nasze w pełni automatyczne ekspresy do kawy znajdziesz w wielu punktach sprzedaży – ale nie w miejscach, które nie oferują specjalistycznych porad. Czemu? Ponieważ polegamy na ekspertach i chcemy, aby nasze urządzenia były sprzedawane w miejscach, gdzie ludzie znają się na kawie.



ZAAWANSOWANA KAWA

INTELIGENTNY SPOSÓB PARZENIA KAWY –
NOWA SERIA 9



CafeRomatica 960



CafeRomatica 970



“Nowoczesna sztuka parzenia kawy.”



Ulepszona, dająca jeszcze więcej przyjemności z picia kawy, seria 9 to najnowocześniejsza generacja automatycznych ekspresów do kawy.





Nowy design

Elegancki, minimalistyczny wygląd, który kryje najnowocześniejszą technologię. Efektowne oświetlenie zbiornika na wodę w ośmiu kolorach zapewni dodatkowe wrażenia estetyczne.



Supercichy
młynek

Seria 9

PRZYSZŁOŚĆ NALEŻY DO AUTOMATYCZNYCH EKSPRESÓW DO KAWY

Nowa koncepcja obsługi

Intuicyjna koncepcja obsługi zapewnia maksymalną wygodę oraz dostarcza niesamowitych wrażeń estetycznych podczas parzenia kawy.



Nowe rekomendacje baristy

Rekomendowane przez baristę najlepsze przepisy dla nowych odmian kawy NIVONA - przygotowywane prosto z aplikacji Nivona-App. To wszystko dzięki funkcji NIVONA Aroma Pre-Select dostępnej w najnowszych ekspresach z serii 9. Wyjątkowy smak kawy jeszcze nigdy nie był tak łatwo dostępny.



Nowy, 5-calowy wyświetlacz z animacjami

Kolorowa grafika z animacjami oraz informacje tekstowe zapewniają intuicyjną obsługę przy użyciu ekranu dotykowego lub pokrętki.



Dwa style frontu:



NICR 960:
Czarny mat



NIVONA:
Tytanowa kolorystyka



WSZYSCY KOCHAMY DOBRA KAWĘ

POZNAJ OPINIE NASZYCH KLIENTÓW:



Marion S.

„Jesteśmy bardzo zadowoleni z naszego białego CafeRomantica. Polecam z czystym sumieniem. Podoba mi się to, że jest bardzo prosty w obsłudze. Wszystko jest oczywiste. Ekspres jest łatwy do czyszczenia, co także ma dla mnie duże znaczenie. Pijemy cappuccino, espresso i café crema. Spienione mleko jest świetne: bardzo gęste i aksamitne.”

Apartamenty wakacyjne Scheuern:

„Kupiliśmy pierwszy w pełni automatyczny ekspres ponad 30 lat temu. Korzystaliśmy z produktów trzech różnych firm. A około 9 lat temu kupiliśmy pierwszy ekspres NIVONA. Naszym zdaniem to najlepsze ekspresy, dające najlepszy smak i niezrównany aromat kawy.”

Petra K.

„Mamy jeden z pierwszych ekspresów z serii 8, który pracuje praktycznie bez przerwy. Wciąż działa bez zarzutu i nie potrzebował jeszcze serwisowania. A kawa wciąż smakuje wyśmienicie.”

Lars W.

“Mamy model 670 i jesteśmy nim naprawdę zachwyceni. Bez problemu dorównuje o wiele droższym ekspresom!”





Corvin H.

„Dzisiaj dzwoniłem do biura obsługi NIVONA z błahą sprawą - miałem problem z obsługą urządzenia... Nigdy wcześniej nie miałem do czynienia z tak miłą i kompetentną telefoniczną obsługą klienta. Dokładnie omówiliśmy problem, dzięki czemu udało się go w pełni rozwiązać. Dziękuję wam bardzo!!”



Oliver L.

“Najlepsza obsługa i fantastyczna kawa, a to wszystko jeszcze przed Świątami Bożego Narodzenia. Dziękuję!”

Denise B.

Jestem bardzo zadowolona z ekspresu NIVONA. Mogę napić się smacznego cappuccino szybko i sprawnie każdego ranka. Kawa smakuje wyśmienicie. Nigdy nie zamieniłabym go na inny ekspres!”



NOWA JAKOŚĆ

WSZYSTKO CZEGO POTRZEBUJESZ, ABY ROZKOSZOWAĆ SIĘ CHWILĄ



CafeRomatica 820



CafeRomatica 825

OneTouch SPUMATORE DUOplus

Dwie kawy cappuccino lub latte macchiato parzone jednocześnie za naciśnięciem jednego przycisku. Teraz z jeszcze gęstszą, kremową pianką mleczną.



Intuicyjna obsługa

Wybitna technologia w połączeniu z jeszcze cichszym młynkiem. Ekspresy z serii 8 wyróżnia stylowy wygląd oraz intuicyjna obsługa.



Tryb wyświetlacza Big Picture

Menu wyświetlane w dwóch rozmiarach.



Supercichy
młynek

Dwa style frontu:



NICR 820

Czarny mat/chrom



NICR 825

Stal nierdzewna/chrom



TWOJA ULUBIONA KAWA

Z WYJĄTKOWO CICHEGO I PIĘKNEGO EKSPRESU



CafeRomantica 759



CafeRomantica 769



CafeRomantica 779



CafeRomantica 789

Nasza najpopularniejsza seria w czterech, wyjątkowych wersjach wykończenia frontu. Dodatkowo, dzięki zastosowaniu nowoczesnej technologii poziom hałasu w trakcie mielenia ziaren kawy jest znacznie niższy niż w poprzednich modelach.



Supercichy młynek

„W pełni automatyczny ekspres do kawy NIVONA CafeRomantica 789 to naprawdę inteligentne urządzenie. Dzięki wbudowanemu interfejsowi Bluetooth, możesz zaparzyć kawę za pośrednictwem smartfona, bez konieczności podłączenia do sieci WLAN.”

www.techstage.de, 02/2019



CYFROWA WYGODA I NOWY
WYMIAR PRZYJEMNOŚCI Z PI-
CIA KAWY ZA NACIŚNIĘCIEM
JEDNEGO PRZYCISKU



OneTouch SPUMATORE

Filiżanka cappuccino lub latte macchiato parzona po naciśnięciu jednego przycisku.



Programowanie w czasie rzeczywistym

Moc kawy oraz ilość mleka, można zaprogramować w trakcie przygotowywania napoju. Ekspres zapisuje nowy przepis jako ustawienie standardowe.



Zauważalnie cichszy

Dzięki zastosowaniu nowoczesnej technologii stożkowej młynki w ekspresach serii 7 jest wyraźnie cichszy w porównaniu ze swoim poprzednikiem.



Cztery style frontu:



NICR 759
Czarny mat



NICR 769
Trójwymiarowe
srebrne paski



NICR 779
Trójwymiarowe
białe paski



NICR 789
Trójwymiarowy
antracyt



PÓŁAUTOMATYCZNY SPIENIACZ

DLA MIŁOŚNIKÓW MLECZNEJ PIANKI I LATTE ART



CafeRomantica 660



CafeRomantica 670



CafeRomantica 680

Seria 6 to reprezentanci podstawowych modeli z funkcją „Barista in a box”.

*Barista
in a box*



Interfejs Bluetooth

Nowoczesna i wygodna obsługa urządzenia za pomocą aplikacji NIVONA-App zainstalowanej na Twoim smartfonie.



Kolorowy wyświetlacz TFT

Kolorowa grafika oraz informacje tekstowe gwarantują bezproblemową obsługę.



Oprócz najnowocześniejszego systemu sterowania (na zdjęciu), seria 6 oferuje funkcję ręcznego spieniania mleka. Miłośnicy mlecznej pianki i latte art mogą przygotować idealną piankę do cappuccino dzięki funkcji Easy-SPUMATORE.

Trzy style frontu:



NICR 660
Czarny mat



NICR 670
Trójwymiarowe
srebrne paski



NICR 680
Trójwymiarowe
czarne sześciany



ESENCJA KAWY

PODSTAWY MAJĄ NAJWIĘKSZE ZNACZENIE



CafeRomantica 520



CafeRomantica 530

**Ręcznie obsługiwana
funkcja Pro-SPUMATORE**

Idealnie spienione mleko do
tworzenia domowej latte art.



**Cyfrowy wyświetlacz
z symbolami**

Przejrzysta i nieskompliko-
wana obsługa polegająca
na trzystopniowym wyborze
mocy kawy w zależności od
osobistych preferencji.



Dwa style frontu:



NICR 520
Czarny mat



NICR 530
Srebrny

BARISTA JAKO WZÓR



Pojawia się coraz więcej pytań dotyczących tego, czy niektóre zawody znikną, a ludzi zastąpią maszyny. Jest to jednak mało prawdopodobne w przypadku profesji związanej z parzeniem kawy. Baristy, pracującego w kawiarni czy barze espresso, nie zastąpi nawet najlepszy ekspres. To właśnie ten zawód postużył nam za wzór przy tworzeniu naszych ekspresów.

Dzięki swojej wrażliwości, doświadczeniu i przede wszystkim kreatywności, barista może wyczarować pyszne wariacje kawowe przy użyciu ziarnistej kawy i spienionego mleka. Barista posiada wiedzę o rodzajach kawy, jej paleniu i funkcjonowaniu różnorodnych ekspresów do kawy. Zespół NIVONA uważnie przyjrzał się pracy baristów.



Jednym z nich jest Gregor Dattner. Gregor jest oddanym baristą, technikiem, twórcą trendów, koneserem i przede wszystkim miłośnikiem kawy. Od ponad 10 lat poświęca się sztuce wydobywania z ziaren kawy najbogatszych aromatów.

Jego pasja oraz umiejętności sprawiły, że w 2014 roku zdobył tytuł Mistrza Niemiec Baristów.

Gregor Dattner pracuje z nami już od dłuższego czasu - udziela wielu porad i cennych wskazówek. Ponadto, jako specjalista, był zaangażowany w opracowywanie naszego „Barista in a box”. „NIVONA skupia się na jakości oraz przyjemności z picia kawy. Właśnie to wyróżnia ją spośród pozostałych producentów ekspresów” - tak niemiecki mistrz baristów wyjaśnia swoje zaangażowanie we współpracę z naszą firmą.

SYSTEM AROMA BALANCE, CZYLI

Barista in a box

System Aroma Balance pozwala uzyskać trzy profile aromatu dla każdego rodzaju ziarna. Są to profile: „dynamiczny”, „stały” oraz „intensywny”, które odpowiadają za proces parzenia, jaki zachodzi w ekspresie. Udoskonal swój profil przyjemności! Eksperymentuj z różnorodnością ziaren oraz ustawieniami i odkryj swoją ulubioną kawę! Harmonijna i zrównoważona kawa, lub espresso o zdefiniowanej esencji, przyjemnej goryczy i wysokim stopniu ekstrakcji - dzięki Systemowi Aroma Balance, za naciśnięciem jednego przycisku otrzymujemy jakość kawy parzonej przez baristę.

„Barista in a box” –
dostępne w ekspresach
z serii 10, 9, 8, 7 i 6.



DOSKONAŁY SMAK NA WYCIĄgniĘCIE RĘKI

Tworząc funkcję „Barista in a box” (System Aroma Balance) nasi specjaliści ds. rozwoju produktu trafili w dziesiątkę. Technologia, którą zastosowano w pięciu z sześciu dostępnych serii, wydobywa maksymalną dawkę aromatu i precyzyjnie określoną ekstrakcję. Ekstrakcja w kontekście kawy oznacza ilość rozpuszczalnych pierwiastków ze świeżo zmielonej kawy. Aromaty, związki gorzkie, kwasy i minerały są ekstrahowane przy użyciu wody, ciepła i ciśnienia. Różnice w smaku spowodowane są różną prędkością przepływu wody, która rozpuszcza składniki zmielonej kawy. Wyzwaniem jest tu znalezienie idealnej równowagi w celu stworzenia kawy o smaku, którego szukasz.



⊕ dynamiczny

Delikatnie kwaskowata, owocowa nuta o przyjemnym smaku.



⊕ stały

Słodko-gorzka nuta o lekko cierpkim, pełnym smaku.

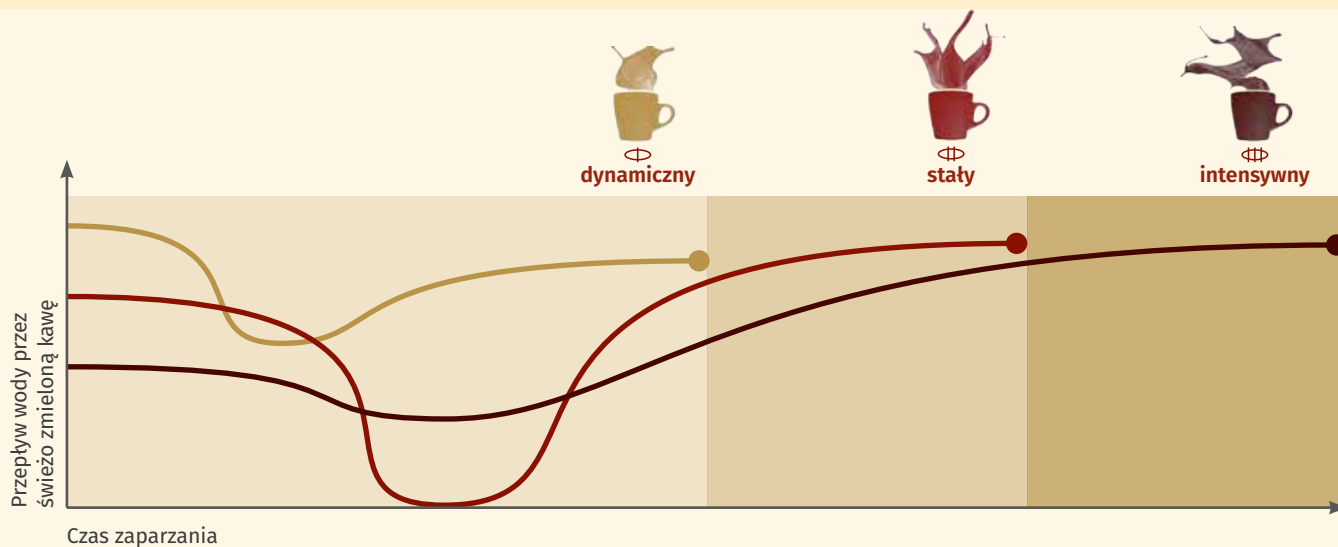


⊕ intensywny

Mocny, cierpki i wyraźny smak z nutami goryczy.

W jaki sposób ekspresy Nivona wydobywają z każdego ziarna kawy to, co najlepsze?

Pasjonaci technologii z pewnością chętnie dowiedzą się w jaki sposób ekspresy NIVONA naśladują umiejętności baristy. System Aroma Balance zmienia ciśnienie, przepustowość i czas retencji gorącej wody w świeżo mielonej kawie, dzięki czemu wykorzystując tylko jeden rodzaj ziaren, ekspres daje możliwość osiągnięcia różnorodnych smaków oraz aromatów.



OD PASJONATÓW KAWY DLA JEJ MIŁOŚNIKÓW

W pełni automatyczne ekspresy NIVONA pozwalają Ci przygotować kawę tak jak lubisz najbardziej. Ale, pomimo całej zastosowanej w nich technologii, to natura ma największy wpływ na smak: ziarna, sposób palenia i mielenia. Dlatego też pasjonaci kawy, pracujący w NIVONA, poświęcają mnóstwo czasu, aby wydobyć z każdego ziarna to co najlepsze.



WYSELEKCJONOWANE ZIARNA PREMIUM, WYPALONE
I DOSTOSOWANE DO PARZENIA W PEŁNI AUTOMATYCZNYCH
EKSPRESACH DO KAWY NIVONA.



CAFFÈ BERGAMO

100% Arabica



Koneserzy kawy są zgodni: gładki smak Caffe Bergamo jest źródłem inspiracji. Jej jakość i unikatowy aromat dają niezrównanie łagodny smak, który rozwija się harmonijnie w espresso oraz cappuccino.



*łagodna, harmonijna
i zrównoważona*

ESPRESSO MILANO

50% Arabica
50% Robusta



Intensywna przyjemność smaku kawy dla każdego. Caffe Milano zyskała popularność dzięki swojemu zbilansowanemu smakowi. Sprawia on, że nadaje się do każdego rodzaju kawy, w szczególności cappuccino.



*harmonijna, aromatyczna
i kremowa*

ESPRESSO TORINO

100% Robusta



Najlepszy wybór dla smakoszy i indywidualistów: Caffe Torino składa się w 100% z ziaren Robusta, które dają jej intensywny smak. Jest ekscytująca, pełna aromatu orzechów i czekolady. Idealne ziarna dla każdego miłośnika espresso.



*intensywny,
cierpki, czekoladowy*

KAWA DLA ZAWODOWCÓW

EKSPRES DO **BIURA**
LUB DLA **DUŻEJ RODZINY**

Lubisz napić się w pracy aromatycznej kawy lub kremowego cappuccino? Chcesz dzielić się tą przyjemnością ze współpracownikami i klientami? Potrzebujesz w pełni automatycznego ekspresu do kawy najwyższej jakości, bardziej zaawansowanego od ekspresu domowego, ale jeszcze nie tak skomplikowanego, jak urządzenie do użytku profesjonalnego.



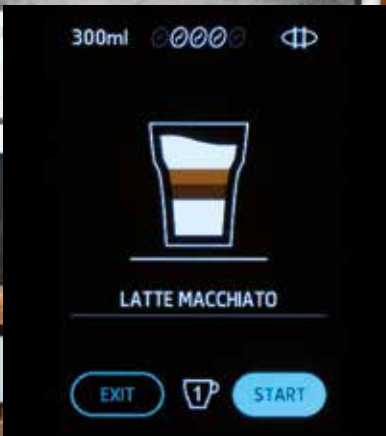


★★★★★ Magazyn "Das Büro" w każdym numerze testuje produkty przeznaczone dla biur. Wydanie na wiosnę 2018 zawierało recenzję ekspresu NIVONA CafeRomantica 1030.

Werdykt: „*Najistotniejsza jest odpowiedź na pytanie... Czy kawa dobrze smakuje? Tak, smakuje bardzo dobrze wraz ze świetnie spienionym mlekiem. Podsumowując: prosta obsługa i wiele zaawansowanych funkcji NICR 1030 przekonały naszą redakcję w 100%.*”



Supercichy młynek





CafeRomatica 1030



Czarny mat

Kolorowy wyświetlacz TFT z dotykowym ekranem

Kolorowa grafika oraz informacje tekstowe gwarantują bezproblemową obsługę przy użyciu pokrętki lub ekranu dotykowego.



Większy pojemnik na ziarna kawy oraz większy zbiornik na wodę

Idealne rozwiązanie na duże potrzeby.



Dwa termosy i dwie pompy

Szybkość parzenia kawy nawet przy dużym obciążeniu urządzenia.



"Idealny sposób na podniesienie jakości pracy całego zespołu!"

SIEDEM RZECZY DO ZAPAMIĘTANIA PODCZAS KUPOWANIA EKSPRESU DO BIURA

4

Klasa Premium

Wszystkie elementy wewnątrz urządzenia powinny być najwyższej jakości, ponieważ ogranicza to konieczność napraw.

Elementy ekspresów NIVONA pochodzą od najwyższej klasy szwajcarskich producentów, są trwałe i działają niezwykle precyzyjnie.



1 Wysoka wydajność

Automatyczny ekspres do użytku domowego zaprojektowano tak, aby uwzględnił niższe spożycie kawy niż w ekspresach profesjonalnych. Ilość kawy wypijanej w biurze, gabinecie lekarskim czy też salonie kosmetycznym wzrasta.

Dlatego też NIVONA CafeRomantica 1030 posiada wszystkie niezbędne ulepszenia techniczne czyniąc degustację kawy niezwykle prostą.



5

Intuicyjna obsługa

Dla wielu użytkowników najważniejsze jest to, aby ekspres był prosty w obsłudze.

Dotykowy wyświetlacz TFT wraz z kolorową grafiką oraz informacjami tekstowymi gwarantuje bezproblemową obsługę przy użyciu pokrętła lub ekranu dotykowego.



2

Personalizowana kawa

Podwójne espresso z odrobiną mleka, caffè crema z mleczną pianką, czy może mała czarna?

Poza standardowymi przepisami funkcja „Moja kawa” pozwala na zaprogramowanie nawet 18 indywidualnych przepisów kawowych.



6

Cicha praca

Hałas rozprasza i irytuje każdego, a w szczególności podczas pracy.

Ekspres NIVONA CafeRomantica 1030 został wyposażony w wyjątkowo cichy, stożkowy młynek ze stali nierdzewnej oraz izolację akustyczną.



3

Łatwe czyszczenie

Kto tym razem wyczyści ekspres? Nikt nie lubi tego robić. Teraz nie musisz się martwić – NIVONA robi to automatycznie!

NIVONA CafeRomantica 1030 wyposażona jest w programy higienicznej pielęgnacji służące do czyszczenia, odkamieniania i płukania. A to wszystko za naciśnięciem jednego przycisku!



7

Atrakcyjny design

Styl ekspresu, który zaimponuje osobom odwiedzającym Cię w pracy.

Nasze w pełni automatyczne ekspresy NIVONA przykuwają uwagę i doskonale się prezentują. CafeRomantica 1030 nie stanowi tutaj żadnego wyjątku.



NIVONA Cooler NICO 100

WYJĄTKOWO CICHĄ, MINI CHŁODZIARKA DO MLEKA

Mini chłodziarka Nivona umożliwia przechowywanie mleka do kawy w idealnej temperaturze. Dzięki indywidualnemu zasilaniu chłodziarka utrzymuje niską temperaturę i smak mleka. Produkt NIVONA został zaprojektowany specjalnie pod kątem spieniacza NIVONA SPUMATORE i doskonale pasuje do ekspresów z serii 6, 7, 8, 9 oraz 10. Znakomicie sprawdzi się w miejscach, gdzie parzymy dużą ilość filiżanek kawy: w biurach czy dużych firmach. Dzięki naszej mini lodówce każdy uzyska perfekcyjny napój za naciśnięciem jednego przycisku z idealnie schłodzonym i świeżym mlekiem.

Funkcje techniczne

- Elegancki, wysokiej jakości design
- Prosta obsługa
- 150 x 315 x 270 mm (S x W x G), 2,6 kg
- 230 V / 50 Hz / 23 W
- Odpowiedni dla wszystkich powszechnie stosowanych kartonów na mleko o pojemności 1 l
- Wydajność chłodnicza: do 20°C w stosunku do temperatury otoczenia, z uwzględnieniem, iż nie będzie niższa niż 2°C

Model: NICO 100
Art. nr: 390 700 600



Strażnik świeżości

Umieść karton mleka o pojemności 1 l bezpośrednio w chłodziarce NIVONA, zamknij pokrywę i ciesz się świeżym cappuccino, kawą z mlekiem lub cafe latte. Całkowita wygoda bez dekantacji.



Idealne połączenie

Chłodziarka została specjalnie zaprojektowana przez i dla NIVONA. Wążek do mleka idealnie pasuje do wszystkich spieniaczy OneTouch oraz do zmodyfikowanych modeli z serii 6.



Akcesoria

ORYGINAŁ JEST ZAWSZE NAJLEPSZY

Dodatkowy pojemnik na ziarna kawy NIZB 410

Powiększa pojemnik modelu
CafeRomantica 1030 z 600 g do 1000 g.

- Wysokość pojemnika: 4 cm
- Łatwy montaż
- Idealne zamykanie



Model: NIZB 410
Art. nr: 390 700 410


Nie tylko czysty, a także higieniczny.

To, czy pianka do cappuccino lub latte macchiato jest naprawdę świeża i smaczna, zależy od świeżości mleka, jak również od jednego małego, ale decydującego czynnika: wężyka do mleka. Tylko nieskazitelnie czysty wężyk pozwala uzyskać idealną piankę. Teraz, do naszych ekspresów, są one dostarczane w pakiecie składającym się z 3 sztuk. Dzięki temu, zawsze pod ręką jest wężyk zapasowy.

Wężyk do mleka NIMA 330

- Zapasowy wężyk do mleka do wszystkich modeli NIVONA z OneTouch SPUMATORE.
- 3 sztuki w opakowaniu

Model: NIMA 330
Art. nr: 390 700 130



Dwa idealne akcesoria do Twojego urządzenia NIVONA

Proponujemy Ci niewiarygodnie wygodne połączenie. Jeżeli masz już ekspres NIVONA CafeRomantica ze SPUMATORE, oferujemy dwa doskonałe akcesoria. Pierwszy to termos schładzający mleko wykonany z wysokiej jakości stali nierdzewnej, który utrzymuje świeżość i chłód mleka przez długi czas. Drugi to przezroczysty pojemnik na mleko – bardzo przydatny dodatek. Oba akcesoria są idealnie dobrane do SPUMATORE i maksymalnie ułatwiają przygotowanie café latte, cappuccino lub latte macchiato. Dodatkowo, wyglądają naprawdę oszałamiająco, ponieważ zostały zaprojektowane specjalnie tak, aby pasować do urządzeń marki NIVONA.

Termos schładzający mleko NICT 500

- Utrzymuje świeżość i temperaturę mleka
- Stal nierdzewna
- Pojemność 0,5 l
- Dla modeli z funkcją SPUMATORE

Model: NICT 500
Art. nr: 390 700 050



Pojemnik na mleko NIMC 1000

- Idealnie przechowywane świeże mleko
- Przezroczysty materiał syntetyczny
- Miarka wskazująca poziom mleka
- Pojemność 1 liter
- Dla modeli z funkcją SPUMATORE

Model: NIMC 1000
Art. nr: 390 700 700



CafeGrano 130

SZTUKA MIELENIA
ZIAREN KAWY

Dobrze wypalona kawa szczególnie zasługuje na właściwe zmielenie. Bez względu na to, czy chcesz zmielić ziarna do zaparzacza na espresso, tradycyjnego ekspresu do kawy lub po prostu na ręcznie parzoną kawę – młynek CafeGrano został zaprojektowany z ustawieniami dobranymi precyzyjnie do wydobywania z każdego ziarna tego, co najlepsze. Zapewniliśmy perfekcyjnie zsynchronizowany proces mielenia. Mówiąc w skrócie, CafeGrano to młynek do kawy zaprojektowany tak, aby wydobywać pełny smak i aromat świeżo mielonej kawy.

Funkcje techniczne:

- Wielostopniowa obsługa mielenia
- Delikatne mielenie w celu zatrzymania aromatu
- Regulacja ilości i czasu mielenia
- Przezroczysty, wysuwany pojemnik na zmieloną kawę
- Przezroczysty, zdejmowany pojemnik na ziarna kawy (200 g)
- Wysokiej jakości stożkowy młynek z hartowanej sali
- Schowek na przewód

Model: NICG 130
Art. nr: 320 100 130



Dobra synchronizacja

Ergonomicznie zaprojektowany, łatwy w obsłudze wyłącznik czasowy, który kontroluje czas trwania procesu mielenia ziaren, a tym samym uzyskiwaną ilość kawy.



Właściwy obrót

Urządzenie, które jest liderem pod względem jakości i łatwości obsługi. Wystarczy jedno spojrzenie na przezroczysty pojemnik na ziarna, aby określić poziom jego napełnienia. Płynny obrót wystarczy, aby ustawić stopień zmielenia kawy.



SPECJALNY ODKAMIENIACZ W PŁYNIE NIRK 703

Przeznaczony do w pełni automatycznych ekspresów do kawy, wyposażonych w zintegrowany program odkamienia. Produkt został specjalnie opracowany pod kątem regularnego odkamieniania wysokiej jakości w pełni automatycznych ekspresów do kawy.

- Do programu odkamieniania każdego modelu NIVONA
- Niezawodnie usuwa kamień
- Odkamienia bez pozostałości
- Regularne odkamienianie urządzenia chroni je i zapewnia pełny aromat kawy
- Objętość 500 ml



Model: NIRK 703
Art. nr: 390 700 300

KONCENTRAT DO CZYSZCZENIA W PŁYNIE NICC 705

Specjalnie zaprojektowany do optymalnego czyszczenia spieniacza do mleka w ekspresach do kawy. Gwarantuje długotrwałą czystość i higienę po rozcieńczeniu w wodzie i regularnym użytkowaniu.

- Zaprojektowany specjalnie do programu czyszczenia spieniacza do mleka NIVONA.
- Łatwość obsługi
- Odkarmienia dokładnie, nie pozostawiając niechcianych śladów
- Regularne czyszczenie spieniacza do mleka zapewnia pełny aromat kawy i higienę urządzenia
- Objętość 500 ml



Model: NICC 705
Article no.: 390 700 500

WKŁAD FILTRA ŚWIEŻEJ WODY CLARIS NIRF 700

Specjalny wkład filtra do ekspresów do kawy NIVONA. Stosowanie filtra (i regularna wymiana) znacznie zmniejsza częstotliwość odkamieniania.

- Montowany bezpośrednio do pojemnika na wodę
- Wypełniony tylko materiałami organicznymi
- Bez chemicznych dodatków
- Chroni Twoje urządzenie NIVONA i wydłuża jego żywotność
- Rzadsze odkamienianie
- 1 sztuka w opakowaniu



Model: NIRF 700
Art. nr: 390 700 100

TABLETKI CZYSZCZĄCE NIRT 701

Do profesjonalnego czyszczenia w pełni automatycznych ekspresów do kawy z automatycznymi programami czyszczenia. Gwarantuje higienę, chroni aromat i zapewnia świeży smak kawy.

- Do programu czyszczenia każdego modelu NIVONA
- Zanieczyszczenia, takie jak resztki kawy i lipidy, są skutecznie rozpuszczane
- Regularne czyszczenie urządzenia chroni je i zapewnia pełny aromat kawy
- 10 sztuk w opakowaniu



Model: NIRT 701
Art. nr: 390 701 200

ZESTAWIENIE FUNKCJI I DANYCH TECHNICZNYCH

Ekspresy do kawy CafeRomantica

Seria 10



CafeRomantica 1030

Seria 9



CafeRomantica 970

CafeRomantica 960

Seria 8



CafeRomantica 825

CafeRomantica 820

CafeRomantica 789

System wstępnego parzenia	x	x	x	x	x	x
Aromatica System	x	x	x	x	x	x
Aroma Balance System	x (3 profile)	x (3 profile)	x (3 profile)	x (3 profile)	x (3 profile)	x (3 profile)
Wybór mocy kawy	x (5-poziomowy)	x (5-poziomowy)	x (5-poziomowy)	x (5-poziomowy)	x (5-poziomowy)	x (5-poziomowy)
2 filiżanki czarnej kawy jednocześnie	x	x	x	x	x	x
Zmiana fabrycznie programowanych przepisów na kawę	x	x	x	x	x	x
Moja Kawa - zapamiętywanie indywidualnych przepisów na kawę	x (18)	x (9)	x (9)	x (10)	x (10)	x (5)
Podświetlenie zbiornika na wodę		x (8 kolorów)	x (8 kolorów)			
Interfejs Bluetooth (parzenie kawy za pomocą aplikacji Nivona-App)	x	x	x			x
Ciśnienie pompy 15-barów	x	x	x	x	x	x
Cyfrowy wyświetlacz tekstu/symboli	x (TFT, dotykowy)	x (TFT, dotykowy)	x (TFT, dotykowy)	x (TFT, kolorowy)	x (TFT, kolorowy)	x (TFT, kolorowy)
Podświetlenie filiżanek	x (2-kolorowe)	x (2-kolorowe)	x (2-kolorowe)	x (2-kolorowe)	x (2-kolorowe)	x
Podgrzewana tacka na filiżanki	x			x		
Wskaźnik automatycznego odkamieniania	x	x	x	x	x	x
Zintegrowany program odkamieniania	x	x	x	x	x	x
Zintegrowany program czyszczenia	x	x	x	x	x	x
OneTouch SPUMATORE (cappuccino za jednym dotknięciem przycisku)	x (Duo)	x (Duo)	x (Duo)	x (DUOplus)	x (DUOplus)	x
Automatyczne płukanie OneTouch SPUMATORE	x	x	x	x	x	x
Koneser cappuccino	x	x	x	x	x	
Ręczne SPUMATORE						
Regulowana temperatura kawy	x (3-stopniowa)	x (4-stopniowy)	x (4-stopniowy)	x (3-stopniowa)	x (3-stopniowa)	x (3-stopniowa)
Regulowana wysokość wylewki kawy	x (16.5 cm)	x (14.0 cm)	x (14.0 cm)	x (14.0 cm)	x (14.0 cm)	x (14.0 cm)
Filtr wody CLARIS	x	x	x	x	x	x
Wskaźnik wymiany filtra	x	x	x	x	x	x
Bardzo cicha praca	x	x	x	x	x	x
Regulowana ilość kawy (20-240 ml)	x	x	x	x	x	x
Cichy młynek stożkowy (hartowana stal)	x	x	x	x	x	x
Indywidualnie regulowany stopień mielenia	x	x	x	x	x	x
Pojemnik na kawę mieloną	x (1 porcja)	x (1 porcja)	x (1 porcja)	x (1 porcja)	x (1 porcja)	x (1 porcja)
System indywidualnego regulowania twardości wody	x (4-stopniowy)	x (4-stopniowy)	x (4-stopniowy)	x (4-stopniowy)	x (4-stopniowy)	x (4-stopniowy)
Wymowany zbiornik wody, o pojemności	3.5 l	2.2 l	2.2 l	1.8 l	1.8 l	2.2 l
Regulowana temperatura gorącej wody na herbatę	x (3-stopniowa)	x (4-stopniowy)	x (4-stopniowy)	x (3-stopniowa)	x (3-stopniowa)	x (3-stopniowa)
Wymiary (szer. x wys. x gł.) w cm	30 x 42 x 48	28 x 36 x 50	28 x 36 x 50	24 x 33 x 48	24 x 33 x 48	24 x 34 x 46
Kolor (front / elementy sterowania)	Czarny mat / Chrom	Tytanowy / Chrom	Czarny mat / Chrom	Stal nierdzewna / Chrom	Czarny mat / Chrom	Antracyt / Chrom
Akcesoria	Pojemnik na mleko 1l	Pojemnik na mleko 1l	Pojemnik na mleko 1l			Pojemnik na mleko 1l
Pojemnik na ziarna kawy, przybliżona objętość	600 g	270 g	270 g	250 g	250 g	250 g
Wymowany zaparzaczk ułatwiający czyszczenie	x	x	x	x	x	x
Montowane z tyłu rolki	x	x	x	x	x	x
Schówek na przewód	x	x	x	x	x	x
Tryb ECO z trybem czuwania (z zerowym poborem mocy)	x	x	x	x	x	x
Napięcie	230 V	230 V	230 V	230 V	230 V	230 V
Pobór mocy (maks.)	2700 W	1465 W	1465 W	1465 W	1465 W	1455 W
Waga z opakowaniem	16.4 kg	14.6 kg	14.6 kg	11.0 kg	11.0 kg	11.0 kg
Nr art.:	300 001 030	300 900 970	300 900 960	300 800 825	300 800 820	300 700 789
Kod EAN	42 600 8346 030 6	42 600 8346 970 5	42 600 8346 960 6	42 600 8346 825 8	42 600 8346 820 3	42 600 8346 820 3
	NICR 1030	NICR 970	NICR 960	NICR 825	NICR 820	NICR 789

Seria 7



Seria 6



Seria 5



CafeRomantica 779	CafeRomantica 769	CafeRomantica 759	CafeRomantica 680	CafeRomantica 670	CafeRomantica 660	CafeRomantica 530	CafeRomantica 520
x	x	x	x	x	x	x	x
x	x	x	x	x	x	x	x
x (3 profile)	x (3 profile)	x (3 profile)	x (3 profile)	x (3 profile)	x (3 profile)		
x (5-poziomowy)	x (5-poziomowy)	x (3-poziomowa)	x (5-poziomowy)	x (5-poziomowy)	x (5-poziomowy)	x (3-poziomowa)	x (3-poziomowa)
x	x	x	x	x	x	x	x
x	x	x	x	x	x		
x (1)	x (1)	x (1)	x (5)	x (5)	x (1)		
x	x	x	x	x	x		
x	x	x	x	x	x		
x (TFT, kolorowy)	x (TFT, kolorowy)	x (TFT, kolorowy)	x (TFT, kolorowy)	x (TFT, kolorowy)	x (TFT, kolorowy)	- / x	- / x
x	x		x	x			
x	x	x	x	x	x	x	x
x	x	x	x	x	x	x	x
x	x	x	x	x	x	x	x
x	x	x					
			x	x	x	x	x
x (3-stopniowa)	x (3-stopniowa)	x (3-stopniowa)	x (3-stopniowa)	x (3-stopniowa)	x (3-stopniowa)	x (3-stopniowa)	x (3-stopniowa)
x (14.0 cm)	x (14.0 cm)	x (14.0 cm)	x (14.0 cm)	x (14.0 cm)	x (14.0 cm)	x (14.0 cm)	x (14.0 cm)
x	x	x	x	x	x	x	
x	x	x	x	x	x	x	x
x	x	x	x	x		x	x
x	x	x	x	x	x	x	x
x	x	x	x	x	x	x	x
x (1 porcja)	x (1 porcja)	x (1 porcja)	x (1 porcja)	x (1 porcja)	x (1 porcja)	x (1 porcja)	x (1 porcja)
x (4-stopniowy)	x (4-stopniowy)	x (4-stopniowy)	x (4-stopniowy)	x (4-stopniowy)	x (4-stopniowy)	x (4-stopniowy)	x (4-stopniowy)
2.2 l	2.2 l	2.2 l	2.2 l	2.2 l	2.2 l	2.2 l	2.2 l
x (3-stopniowa)	x (3-stopniowa)	x (3-stopniowa)	x (3-stopniowa)	x (3-stopniowa)	x (3-stopniowa)	x	x
24 x 34 x 46	24 x 34 x 46	24 x 34 x 46	24 x 34 x 46	24 x 34 x 46	24 x 34 x 46	24 x 34 x 46	24 x 34 x 46
Białe linie / Chrom	Srebrne linie / Chrom	Czarny mat / Chrom	Czarne sześciany / Chrom	Srebrne linie / Chrom	Czarny mat / Chrom	Srebrny / Chrom	Czarny mat / Chrom
			Pojemnik na mleko 1l	Pojemnik na mleko 1l			
250 g	250 g	250 g	250 g	250 g	250 g	250 g	250 g
x	x	x	x	x	x	x	x
x	x		x	x			
x	x	x	x	x	x	x	x
x	x	x	x	x	x	x	x
230 V	230 V	230 V	230 V	230 V	230 V	230 V	230 V
1455 W	1455 W	1455 W	1455 W	1455 W	1455 W	1455 W	1455 W
11.0 kg	11.0 kg	11.0 kg	10.0 kg	10.0 kg	10.0 kg	10.0 kg	10.0 kg
300 700 779	300 700 769	300 700 759	300 600 680	300 600 670	300 600 660	300 500 530	300 500 520
42 600 8346 779 4	42 600 8346 769 5	42 600 8346 759 6	42 600 8346 680 3	42 600 8346 670 4	42 600 8346 660 5	42 600 8346 530 1	42 600 8346 520 2
NICR 779	NICR 769	NICR 759	NICR 680	NICR 670	NICR 660	NICR 530	NICR 520



NIVONA

passion for coffee

ŁATWY DO UŻYCIA.

ŁATWY DO NABYCIA.

Ekspresy NIVONA dostępne są wyłącznie
w wyspecjalizowanych punktach sprzedaży:

NIVONA Apparate GmbH
Südwestpark 49
D 90449 Nürnberg
www.nivona.com
info@nivona.com

Dystrybutor w Polsce :
AGED Sp. z o.o.
ul. 3 Maja 8
05-800 Pruszków
www.nivona.pl
hello@fore.pl
www.facebook.com/NIVONAPolska

Fore. Living
Solutions

NIVONA

passion for coffee